

1. **Посмотри на картинки, произнеси название членов семьи по-английски и пропиши их.**



mother mother



father father



sister sister



brother brother




grandmother grandmother











grandfather grandfather















2. **Оживи этот рисунок, сделай его цветным. Около каждого человечка подпиши название по-английски. Если в твоей семье есть еще братья и сёстры, то можешь дорисовать их рядом.**



3. **Вспомни, как ласково ты называешь маму, папу, дедушку и бабушку по-русски. Верно: мамуля, папуля, дедуля, бабуля. В английском языке также есть ласковые слова для членов твоей семьи. Потренируйся и в их написании.**

		mummy	-----	-----	-----	-----
		daddy	-----	-----	-----	-----
		grandma	-----	-----	-----	-----
		grandpa	-----	-----	-----	-----

4. **Проверь себя. Согни листок по линии. Посмотри на картинки членов семьи, произнеси их по-английски и напиши правильное английское слово под ними. Количество чёрточек показывает количество букв в слове. Около картинок с сердечком нужно написать ласковое слово. Разогни листок и проверь себя.**

			
-----	-----	-----	-----
			
	-----	-----	
			
			
-----	-----	-----	-----